



---

接続方法のご案内

# 接続前に確認してください

## ご利用環境について

快適にご利用いただくためにお客様環境(デバイスやブラウザ等)を事前に確認してください。

### ・パソコン

OS:Windows 8.1/10

推奨ブラウザ:Chrome(最新)



利用ブラウザ:Firefox(最新)、



Microsoft Edge(最新Chromium版のみ)



ブラウザ設定:マイクON、カメラON

※カメラ機能がない場合は接続が行えません。

外付けのWebカメラ等を別途ご用意ください。

### ・iOS

OS: iOS (最新)

ブラウザ:Safari(最新)



ブラウザ設定:マイクON、カメラON

### ・Android

OS:Android 8.0以上

ブラウザ:Chrome(最新)



ブラウザ設定:マイクON、カメラON

※スマートフォン、タブレットからの画面共有、背景ぼかしは行えません。


### ・必要帯域

推奨10Mbps以上/5Mbps以上(下り/上り)

設定についてはおりこうオンラインES公式サイトをよくある質問をご確認ください。

<https://ds-b.jp/oricohonline/publics/index/21/>

# 🖥️ パソコンを使って接続(ID番号)

① GoogleChrome  で「おりこうオンライン」と検索してください。



The image shows a Windows desktop with a blue background. On the left, there are icons for 'ごみ箱' (Recycle Bin), '共有' (Network), and 'Google Chrome'. A red box highlights the 'Google Chrome' icon. A red arrow points from this icon to a search bar on the right. The search bar contains the text 'おりこうオンライン' and is also highlighted with a red box. To the right of the search bar, there is a list of alternative browsers: 'Microsoft Edge' with its logo, 'Firefox' with its logo, and a note that 'Google Chrome' is the recommended browser.

- ・GoogleChromeの利用が難しい場合は以下のブラウザを利用してください。
- Microsoft Edge 
- Firefox 
- ※推奨はGoogleChromeです。



② おりこうオンラインESの公式サイトへアクセス



The image shows a Google search result for 'おりこうオンライン'. The search bar at the top contains 'おりこうオンライン'. Below the search bar, there are navigation links for 'すべて', 'ショッピング', '動画', '画像', 'ニュース', 'もっと見る', '設定', and 'ツール'. The search results show approximately 122,000,000 items found in 0.25 seconds. The first result is from 'ds-b.jp > oricohonline' and is titled 'おりこうオンラインES | テレワーク・Web ...'. The description below the title reads: 'Webコミュニケーションアプリ「おりこうオンラインES」は、中小企業のお客様のテレワーク推進に伴う、営業コスト削減や業務効率化、そして売上アップにきっとお役に立つ、企業にも従業員にもメリットのある「新しい働き方」をご提案 ...'. Below the description, there are two links: 'おりこうオンラインESとは' and '機能紹介'.

おりこうオンラインES公式サイト:<https://ds-b.jp/oricohonline/>

# パソコンを使って接続(ID番号)

## ③ ルームに接続をクリックし「ID番号」を発行

おりこうオンラインES | テレワーク・Webコミュニケーションアプリ

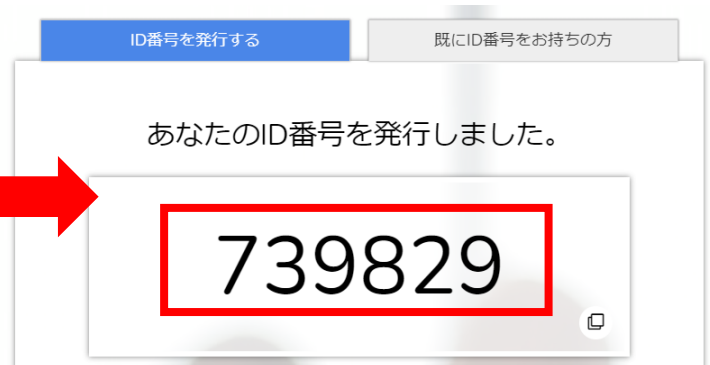
HOME 企業情報 最新情報



お問い合わせはこちら  
TEL.050-3802-4848



おりこうオンラインESとは 機能紹介 動作環境 よくある質問集 お問い合わせ



↑「カメラ・マイク」の許可をクリックしてください。

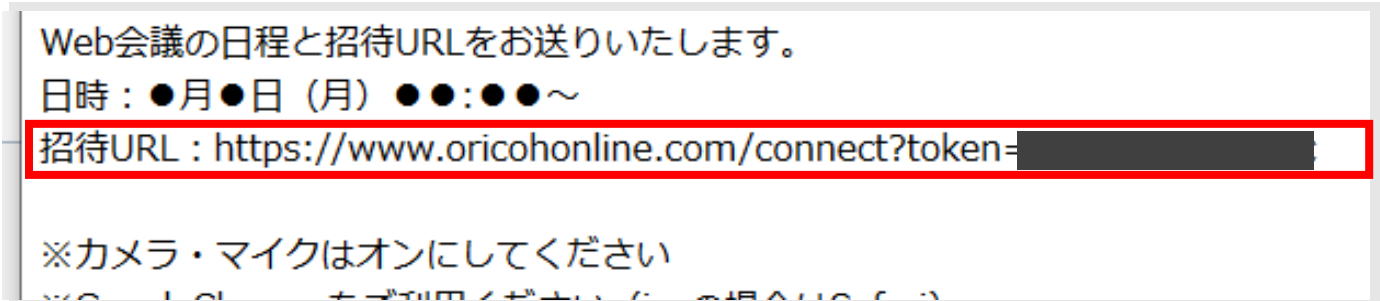
発行された番号を管理者へお伝えください。

## ④ 名前を入力し、「ミーティングルームへ接続」をクリック



# 🖥️ パソコンを使って接続(URL)

- ① 管理者から配布された招待URLへGoogleChrome  でアクセスしてください。



※招待URLをクリックせずにコピーしてGoogleChromeへ貼り付けてください。

- ② 管理者が入室するまで待機(管理者が入室するまで接続は開始されません)



↑「カメラ・マイク」の許可をクリックしてください。

- ③ 名前を入力し、「ミーティングルームへ接続」をクリック



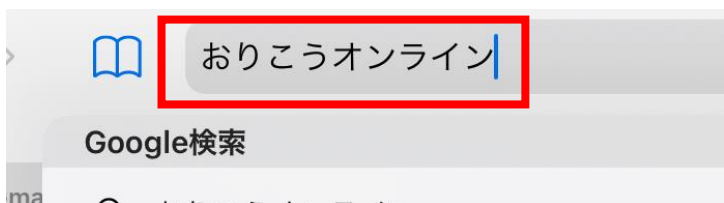

# スマートフォン、タブレットを使って接続(ID番号)

① ブラウザで「おりこうオンライン」と検索してください。


ios:Safari



android:GoogleChrome



② おりこうオンラインESの公式サイトへアクセス



ds-b.jp > oricohonline ▾

**おりこうオンラインES | テレワーク・Web ...**

Webコミュニケーションアプリ「おりこうオンラインES」は、中小企業のお客様のテレワーク推進に伴う、営業コスト削減や業務効率化、そして売上アップにきっとお役に立つ、企業にも従業員にもメリットのある「新しい働き方」をご提案 ...

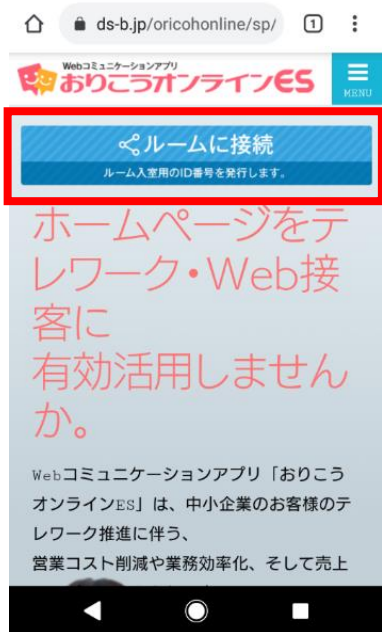
[おりこうオンラインESとは](#)

[機能紹介](#)

おりこうオンラインES公式サイト:<https://ds-b.jp/oricohonline/>

# スマートフォン、タブレットを使って接続(ID番号)

## ③ ルームに接続をクリックし「ID番号を発行する」をタップ



カメラ・マイクの許可



発行された番号を  
管理者にお伝えください。

## 注意事項

電話をかけたままの番号発行ではできません。必ず番号発行をしたうえで電話をかけて下さい。

## ④ 名前を入力し、「ミーティングルームへ接続」をクリック



※通話中の場合、接続ができません。

電話を切った状態で本操作をお試ください。

※他のアプリでカメラ・マイクを利用中の場合、接続ができません。

他のアプリを閉じてから本操作をお試ください。

# スマートフォン、タブレットを使って接続(ID番号)

※既にID番号を管理者から通知されている場合

③ ルームに接続をクリックし「既にID番号をお持ちの方」をタップ



管理者から伝えられた番号を入力してください。

④ 名前を入力し、「ミーティングルームへ接続」をクリック



※通話中の場合、接続ができません。

電話を切った状態で本操作をお試しく下さい。

※他のアプリでカメラ・マイクを利用中の場合、接続ができません。


他のアプリを閉じてから本操作をお試しく下さい。



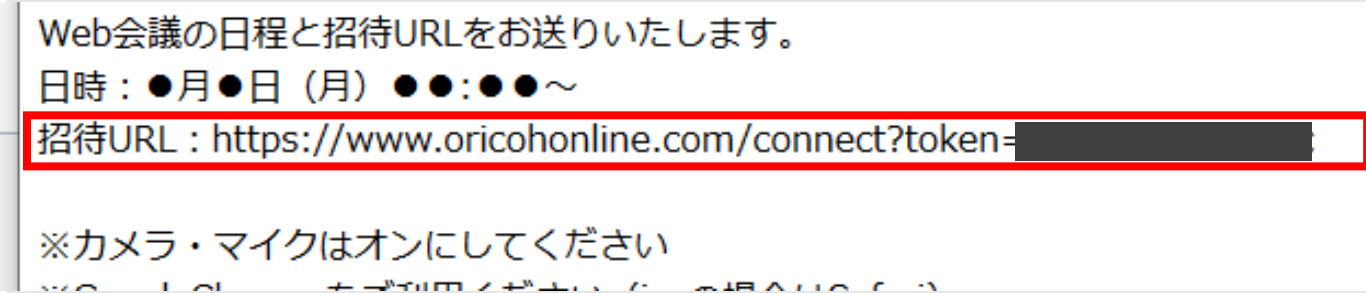
# スマートフォン、タブレットを使って接続(URL)

① 管理者から配布された招待URLへブラウザでアクセスしてください。

ios:Safari



android:GoogleChrome



※招待URLをタップせずにコピーしてブラウザ(Safari、Chrome)へ貼り付けてください。



② 名前を入力し、「ミーティングルームへ接続」をクリック

android:GoogleChrome



ios:Safari



あなたのID番号が発行されました。  
2021/02/23の13:50までお待ちください

530682

上記のID番号を管理者へご連絡ください。  
管理者よりROOMのURLを送りさせていただきます。  
番号が表示されない場合は [こちら](#)





oriconline公式サイト:<https://ds-b.jp/oriconline/>

---

---