



接続方法のご案内

接続前に確認してください

ご利用環境について

快適にご利用いただくためにお客様環境（デバイスやブラウザ等）を事前に確認してください。

・パソコン

OS: Windows 8.1/10

推奨ブラウザ: **Chrome(最新)**



利用ブラウザ: Firefox(最新)、



Microsoft Edge(最新Chromium版のみ)



ブラウザ設定: マイクON、カメラON

※カメラ機能がない場合は接続が行えません。

外付けのWebカメラ等を別途ご用意ください。

・IOS

OS: iOS (最新)

ブラウザ: Safari(最新)



ブラウザ設定: マイクON、カメラON

・Android

OS: Android 8.0以上

ブラウザ: Chrome(最新)



ブラウザ設定: マイクON、カメラON

※スマートフォン、タブレットからの画面共有、背景ぼかしは行えません。


・必要帯域

推奨10Mbps以上/5Mbps以上（下り/上り）

設定についてはおりこうオンラインES公式サイトによくある質問をご確認ください。

<https://ds-b.jp/oricohonline/publics/index/21/>

🖥️ パソコンを使って接続（ID番号）

① GoogleChrome  で「おりこうオンライン」と検索してください。



・ GoogleChromeの利用が難しい場合は以下のブラウザを利用してください。

- Microsoft Edge 
- Firefox 

※推奨はGoogleChromeです。

② おりこうオンラインESの公式サイトへアクセス



おりこうオンラインESとは [機能紹介](#)

おりこうオンラインES公式サイト : <https://ds-b.jp/oricohonline/>

パソコンを使って接続（ID番号）

③ ルームに接続をクリックし「ID番号」を発行

おりこうオンラインES | テレワーク・Webコミュニケーションアプリ

HOME 企業情報 最新情報



お問い合わせはこちら
TEL.050-3802-4848



おりこうオンラインESとは / 機能紹介 / 動作環境 / よくある質問集 / お問い合わせ



↑「カメラ・マイク」の許可をクリックしてください。

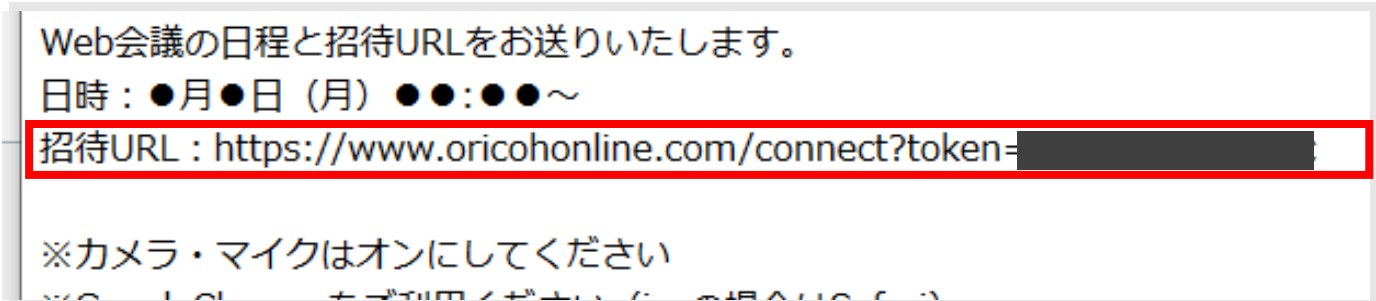
発行された番号を管理者へお伝えください。

④ 名前を入力し、「ミーティングルームへ接続」をクリック



🖥️ パソコンを使って接続（URL）

- ① 管理者から配布された招待URLへGoogleChrome  でアクセスしてください。



- ※招待URLをクリックせずにコピーしてGoogleChromeへ貼り付けてください。

- ② 管理者が入室するまで待機（管理者が入室するまで接続は開始されません）



↑「カメラ・マイク」の許可をクリックしてください。

- ③ 名前を入力し、「ミーティングルームへ接続」をクリック



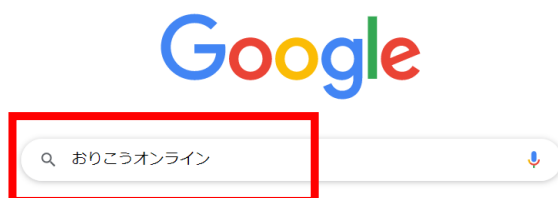
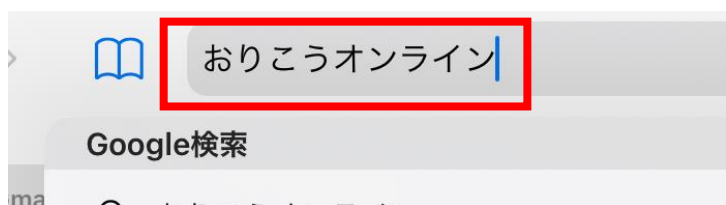

スマートフォン、タブレットを使って接続（ID番号）

① ブラウザで「おりこうオンライン」と検索してください。

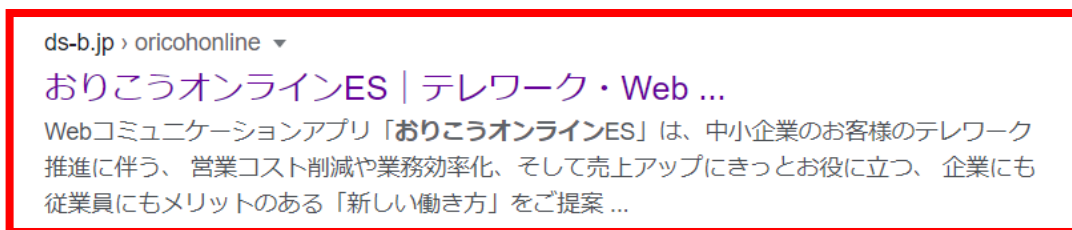
ios : Safari



android : GoogleChrome



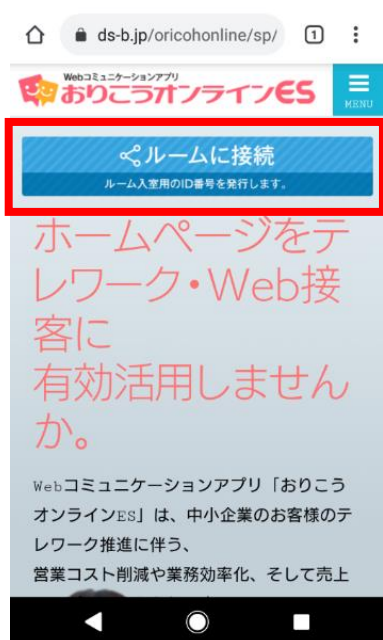
② おりこうオンラインESの公式サイトへアクセス



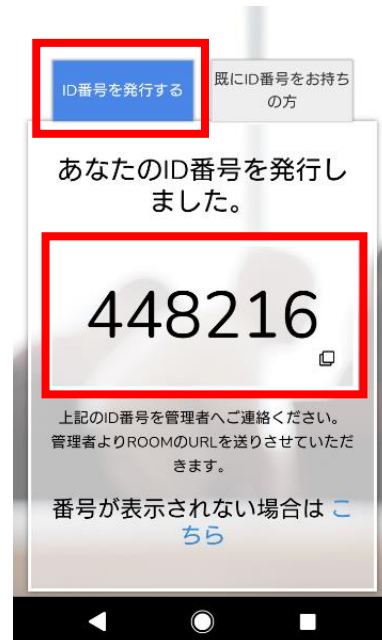
おりこうオンラインES公式サイト : <https://ds-b.jp/oricohonline/>

スマートフォン、タブレットを使って接続（ID番号）

③ ルームに接続をクリックし「ID番号を発行する」をタップ



カメラ・マイクの許可

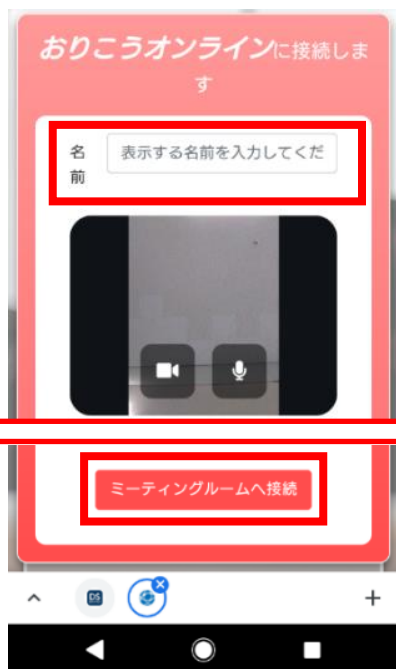


発行された番号を
管理者にお伝えください。

注意事項

電話をかけながらの番号発行ではできません。必ず番号発行をしたうえで電話をかけて下さい。

④ 名前を入力し、「ミーティングルームへ接続」をクリック



※通話中の場合、接続ができません。

電話を切った状態で本操作をお試しく下さい。

※他のアプリでカメラ・マイクを利用中の場合、接続ができません。

他のアプリを閉じてから本操作をお試しく下さい。

スマートフォン、タブレットを使って接続（ID番号）

※既にID番号を管理者から通知されている場合

③ ルームに接続をクリックし「既にID番号をお持ちの方」をタップ



管理者から伝えられた番号を入力してください。

④ 名前を入力し、「ミーティングルームへ接続」をクリック



※通話中の場合、接続ができません。

電話を切った状態で本操作をお試しください。

※他のアプリでカメラ・マイクを利用中の場合、接続ができません。

他のアプリを閉じてから本操作をお試しください。

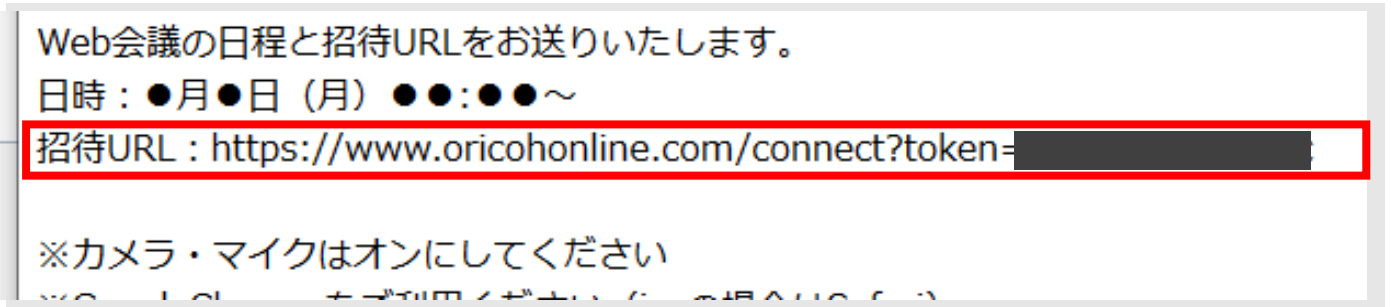

スマートフォン、タブレットを使って接続（URL）

① 管理者から配布された招待URLへブラウザでアクセスしてください。

ios : Safari



android : GoogleChrome



※招待URLをタップせずにコピーしてブラウザ（Safari、Chrome）へ貼り付けてください。



② 名前を入力し、「ミーティングルームへ接続」をクリック

android : GoogleChrome



ios : Safari



あなたのID番号が発行されました。
2021/02/23の13:50までお待ちください

530682

上記のID番号を管理者へご連絡ください。
管理者よりROOMのURLを送りさせていただきます。
番号が表示されない場合は [こちら](#)





orico online 公式サイト: <https://ds-b.jp/oricoonline/>
